

## Изготовление бутоньерок "Мэришор"



### *Мэришор из фетра.*

Что нам понадобится:

1. Ножницы и карандаш
2. Образец цветка и лепестков из бумаги
3. Фетр Белый и красный
4. Клей горячий/иголка с ниткой
5. Бусины белого цвета
6. Ленточка зелёного либо любого цвета (на выбор)





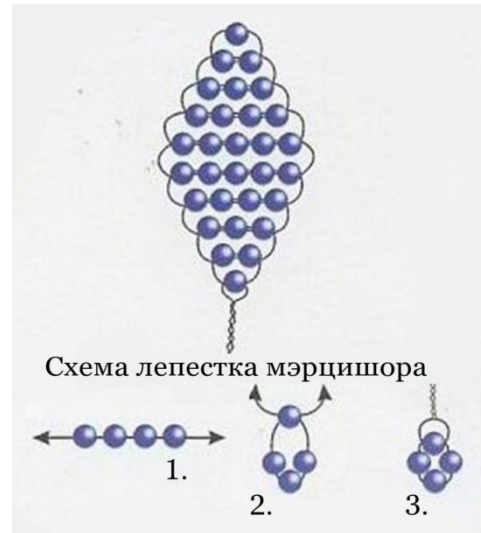


*Мэрсцшор из ниток.*

Что нам понадобится:

1. Нитки вязальные/мулине  
красного и белого цвета
2. Ножницы
3. Картон (небольшой кусок)





### ***Мэрцишор из бисера.***

Что нам понадобится:

1. Бисер: белый, красный, зеленый
2. Нитки: белые красные, зеленые
3. Иголлка тонкая, ножницы



### *Мэрсцшор из бумага.*

Что нам понадобится:

1. Бумага
2. Ножницы
3. Карандаш
4. Лента
5. Скотч